
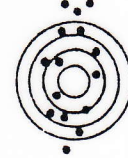
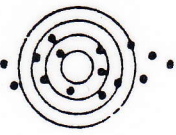
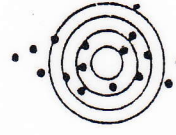

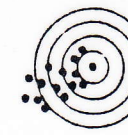
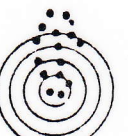


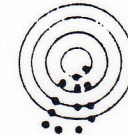

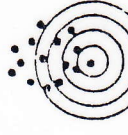

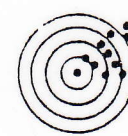










VÄNSTERSKYTT

Fripistol - Träffbilder
- fel/orsaker -

HÖGERSKYTT

- | | | | |
|-------------------------------------------------------------------------------------|----|---------------------------------------------------------------------------------------------------------------------------------------------------------------------------------------------------------------------------------------------------|---------------------------------------------------------------------------------------|
|  | 1 | <ul style="list-style-type: none"> a) dålig kondition b) vertikala kroppsrörelser c) andning under siktandet och/eller avfyrningen d) skytten skjutit för länge (utmattning) |  |
|  | 2 | <ul style="list-style-type: none"> a) fel kroppsställning b) fel grepp om kolven c) horisontella kroppsrörelser |  |
|  | 3 | <ul style="list-style-type: none"> a) snedbelastning på avtryckaren vid avfyrning (pekfingrets 2:a led användes ?) b) pekfingret vilar mot vapensidan c) dålig koncentration på riktmedlen (kornet åt vänster) |  |
|  | 4 | <ul style="list-style-type: none"> a) siktområdet för nära den svarta pricken (synvilla uppstår) b) vapnet draget bakåt under avfyrningen c) dålig koncentration på riktmedlen (kornet för högt) |  |
|  | 5 | <ul style="list-style-type: none"> a) dålig koncentration b) skytten slarvar med sikt bilden c) dålig koncentration på riktmedlen (kornet för lågt) |  |
|  | 6 | <ul style="list-style-type: none"> a) vapnet draget bakåt vid avfyrningen b) armbågsleden slappnar av under avfyrningen |  |
|  | 7 | <ul style="list-style-type: none"> a) handleden slappnar av under avfyrningen b) skytten trycker handflatan mot kolven vid avfyrning c) tummen trycker mot vapensidan |  |
|  | 8 | <ul style="list-style-type: none"> a) skytten rycker av skottet b) skytten lutar vapnet åt vänster varvid mynningen sjunker |  |
|  | 9 | <ul style="list-style-type: none"> a) skytten rycker av skottet b) handleden slappnar av under avfyrningen |  |
|  | 10 | <ul style="list-style-type: none"> a) för högt tumtryck b) tummen riktad för mycket nedåt c) dålig koncentration på riktmedeln (kornet åt höger) |  |
|  | 11 | <ul style="list-style-type: none"> a) det allvarligaste felet: medveten avfyrning, "vådaskott" på detta sätt kan sprida sig över hela tavlan b) inget speciellt fel. Varje förutsättning för ett ordentligt skott saknas. |  |